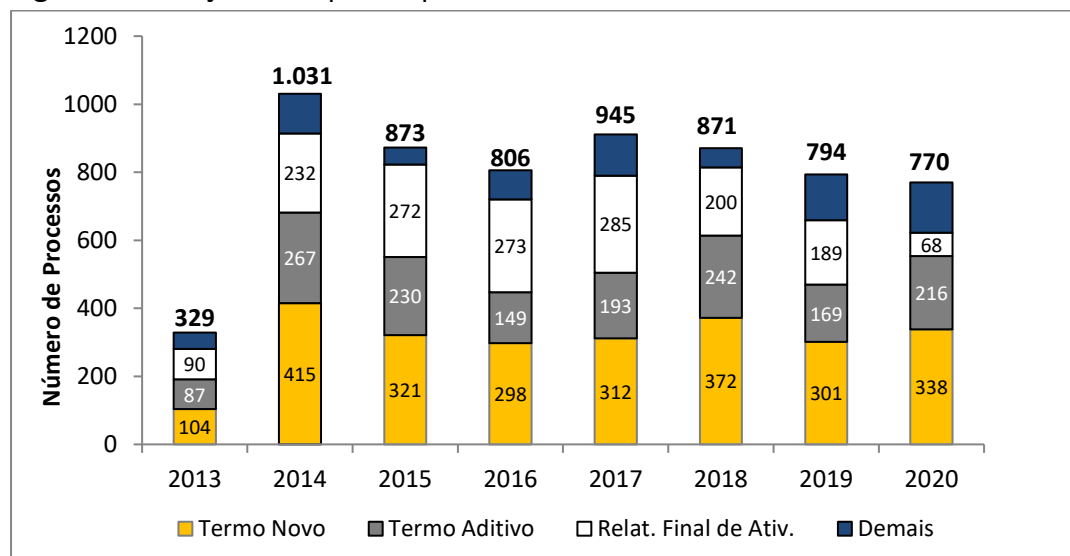


Comissão para Análise de Convênios e Contratos – CACC

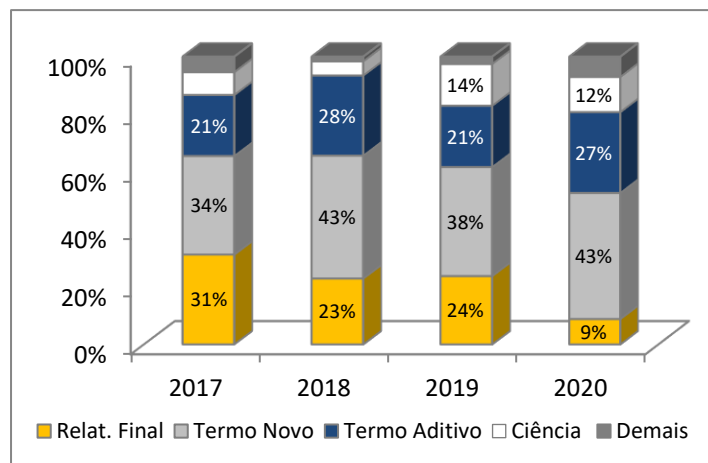
Figura 1. Evolução dos tipos de processos na CACC entre 2013 e 2020.



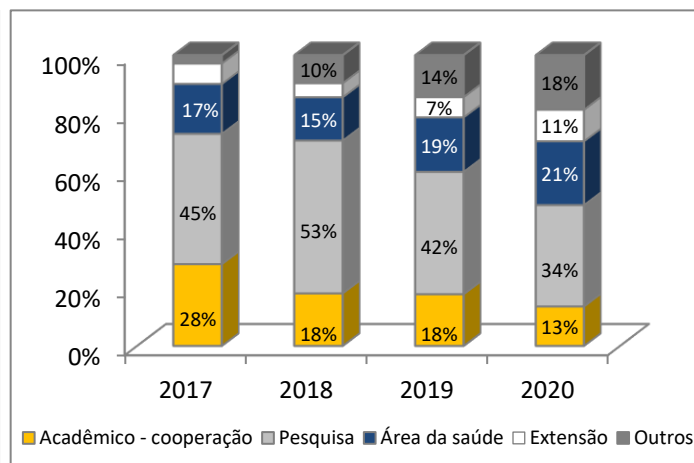
Análise: janeiro a dezembro de 2020

- ✓ Do total dos processos tramitados na Comissão, cerca de 43% foram termos novos;
- ✓ 34% dos termos novos e para ciência foram da área de pesquisa;
- ✓ Aumento próximo de 12% dos termos novos frente ao ano de 2019.
- ✓ 51% dos termos novos e para ciência tiveram recursos financeiros.
- ✓ 59% dos termos possuem contraparte estrangeira.

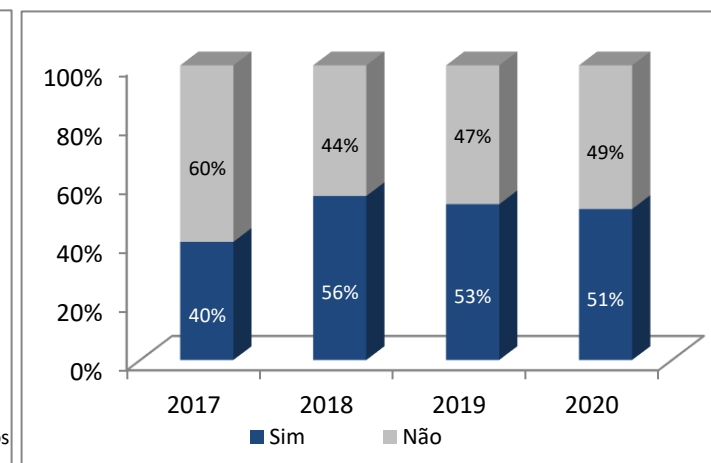
Figura 2. Características dos processos (novos e de ciência) avaliados em 2017 e 2020



(a) Por categoria



(b) Por linha de atuação (termos novos e para ciência)



(b) Existência de recursos financeiros (termos novos e para ciência)